

AREZZO **&CO**

Teleconferência de Resultados
4T13 e 2013

Nota Importante

As declarações a respeito de perspectivas futuras sobre os negócios e projeções de resultados operacionais e financeiros da Companhia são meras estimativas e projeções e, como tal, estão sujeitas a diversos riscos e incertezas, incluindo, dentre outros, condições de mercado, desempenho econômico nacional e internacional de modo geral e do setor de atuação da Companhia. Tais riscos e incertezas não podem ser controlados ou suficientemente previstos pela administração da Companhia e poderão afetar de maneira significativa suas perspectivas, estimativas e projeções. As declarações sobre perspectivas futuras, projeções e estimativas não representam e não devem ser interpretadas como garantia de desempenho. As informações operacionais aqui contidas, bem como informações não derivadas diretamente das demonstrações financeiras, não foram objeto de auditoria ou revisão especial pelos auditores independentes da Companhia e podem envolver premissas e estimativas adotadas pela administração, podendo estar sujeitas a alterações.

Receita líquida

Em 2013, a receita líquida atingiu R\$963,0 milhões, um aumento de 11,9%. No trimestre, a receita líquida alcançou R\$257,6 milhões, crescimento de 1,9% no período.

Lucro bruto

A margem bruta alcançou 44,2% em 2013, superando 2012 em 0,5 p.p. No 4T13, o lucro bruto atingiu R\$114,2 milhões com margem bruta em linha com o ano anterior.

EBITDA

O EBITDA de 2013 somou R\$159,5 milhões, apresentando um crescimento recorrente de 10,9% em comparação com 2012. No 4T13, o EBITDA alcançou R\$43,6 milhões.

Lucro líquido

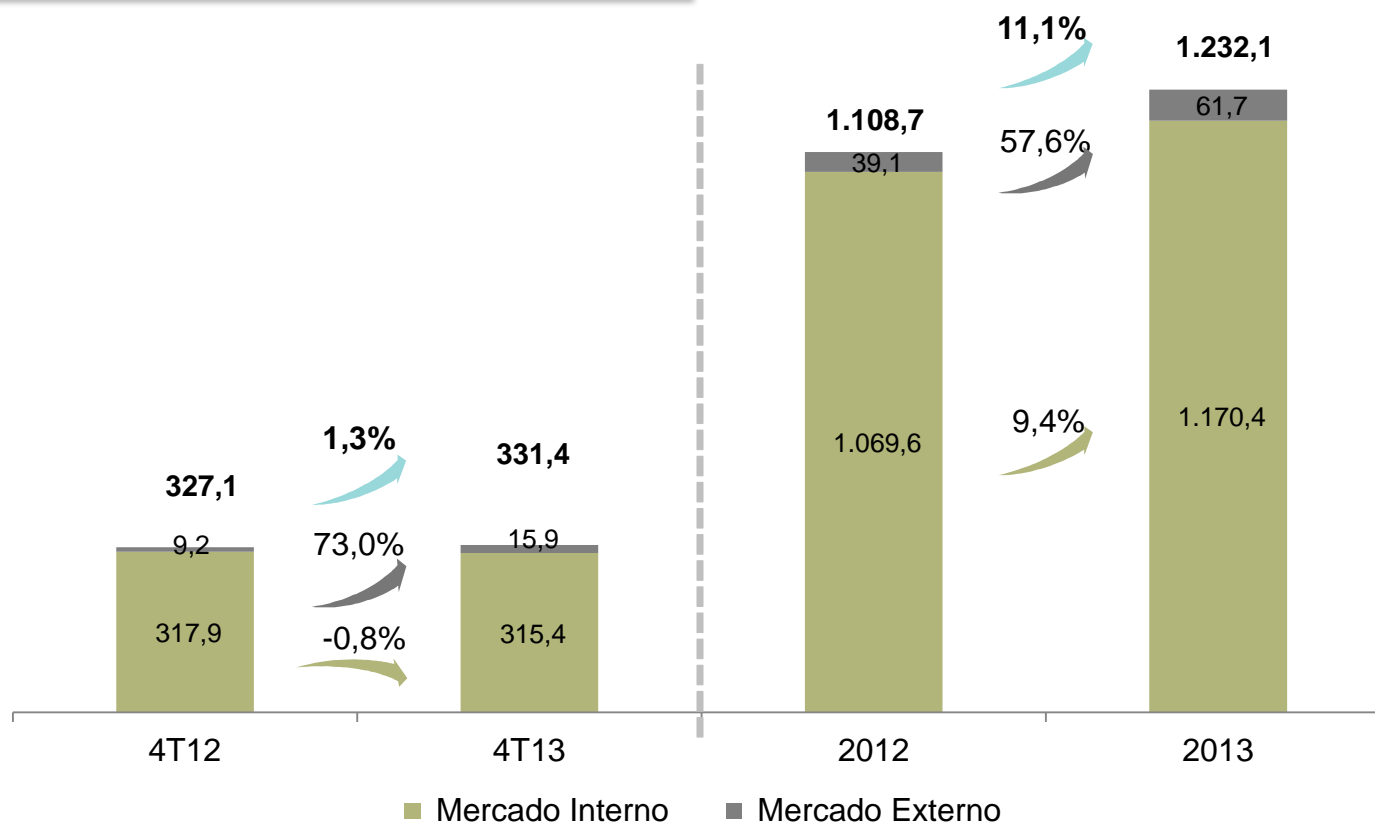
O lucro líquido de 2013 atingiu R\$110,6 milhões em 2013, um incremento de 14,1% quando comparado com 2012. No trimestre, o lucro líquido cresceu 3,4%, atingindo R\$32,7 milhões.

Expansão de área

Arezzo&Co atingiu o compromisso de 59 aberturas em 2013, com crescimento de 20% da área de vendas no ano.

Crescimento da Companhia

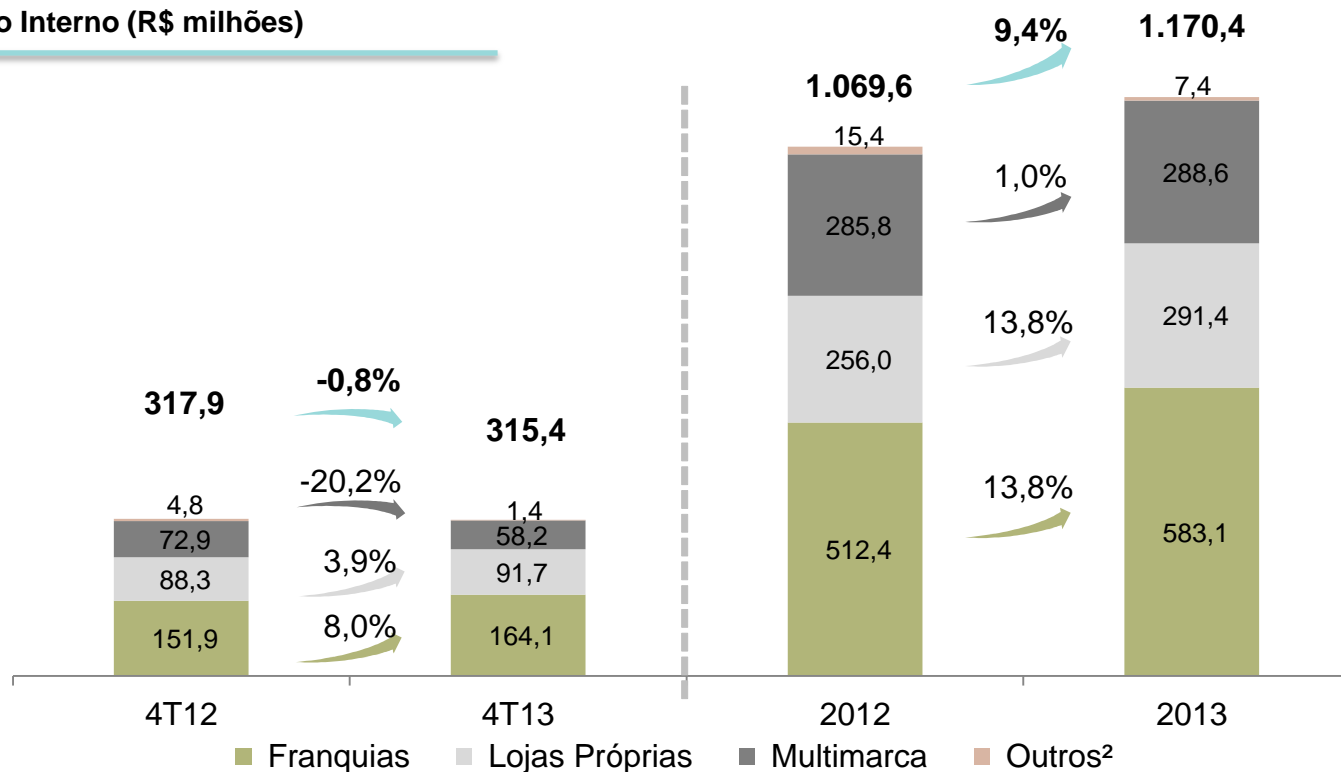
Receita Bruta – (R\$ milhões)



A Companhia alcançou receita bruta de R\$1,2 bilhão em 2013, crescimento de 11,1% em comparação com o ano de 2012. No trimestre, a receita bruta atingiu R\$331,4 milhões, alta de 1,3% sobre o mesmo período do ano anterior.

Composição da Receita Bruta por Canal – Mercado Interno

Receita Bruta por Canal – Mercado Interno (R\$ milhões)



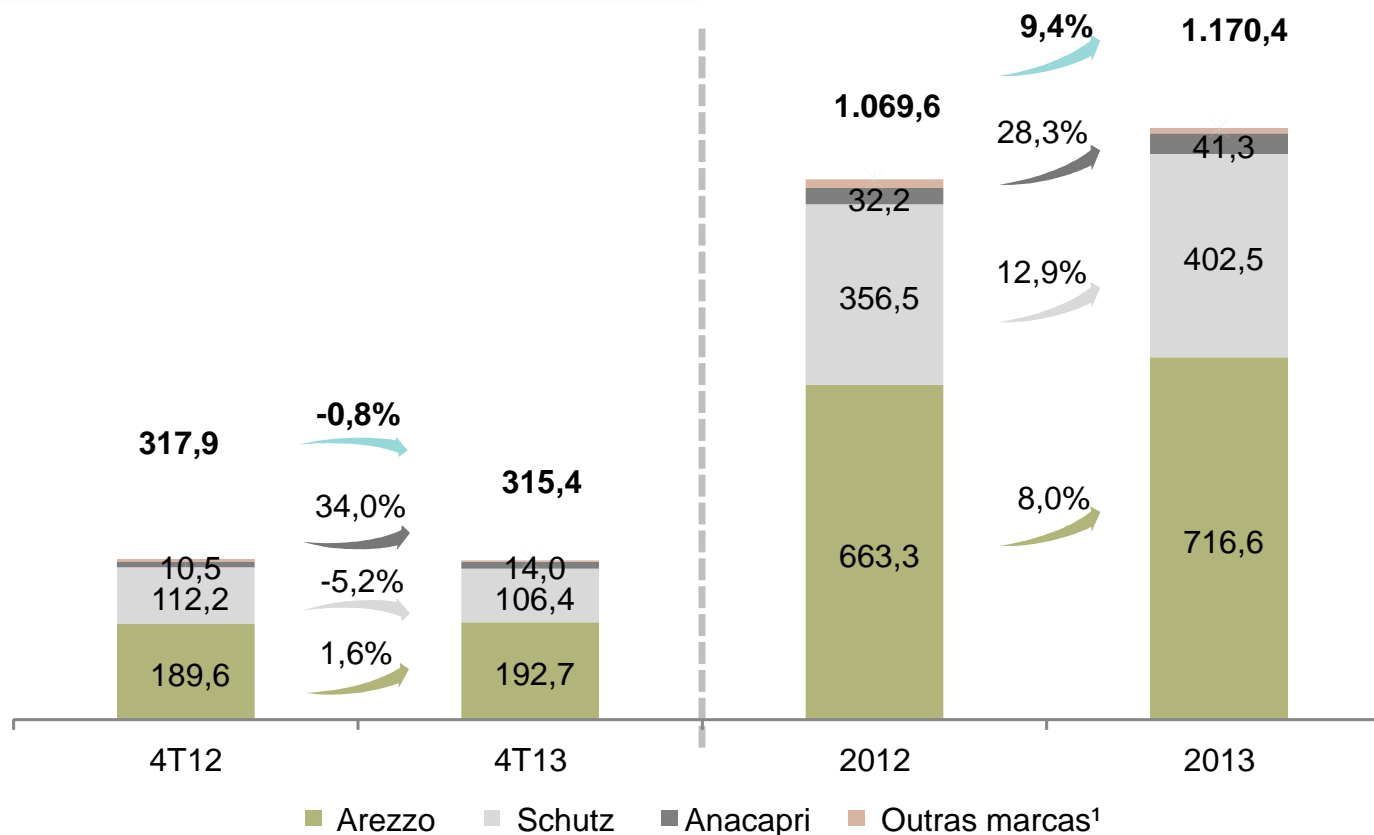
SSS Sell-out (Lojas Próprias + franquias)	n/a	2,5%	n/a	1,1%
SSS Sell-in (Franquias)	13,1%	-3,7%	12,2%	2,0%

No ano, o canal monomarca (Franquias e Lojas Próprias) apresentou crescimento de 13,8%. O SSS Sell-out apresentou crescimento de 2,5% no 4T13.

1) Outros: Redução de 70,7% no 4T13 e de 52,2% em 2013.

Composição da Receita Bruta por Marca – Mercado Interno

Receita Bruta por Marca – Mercado Interno (R\$ milhões)

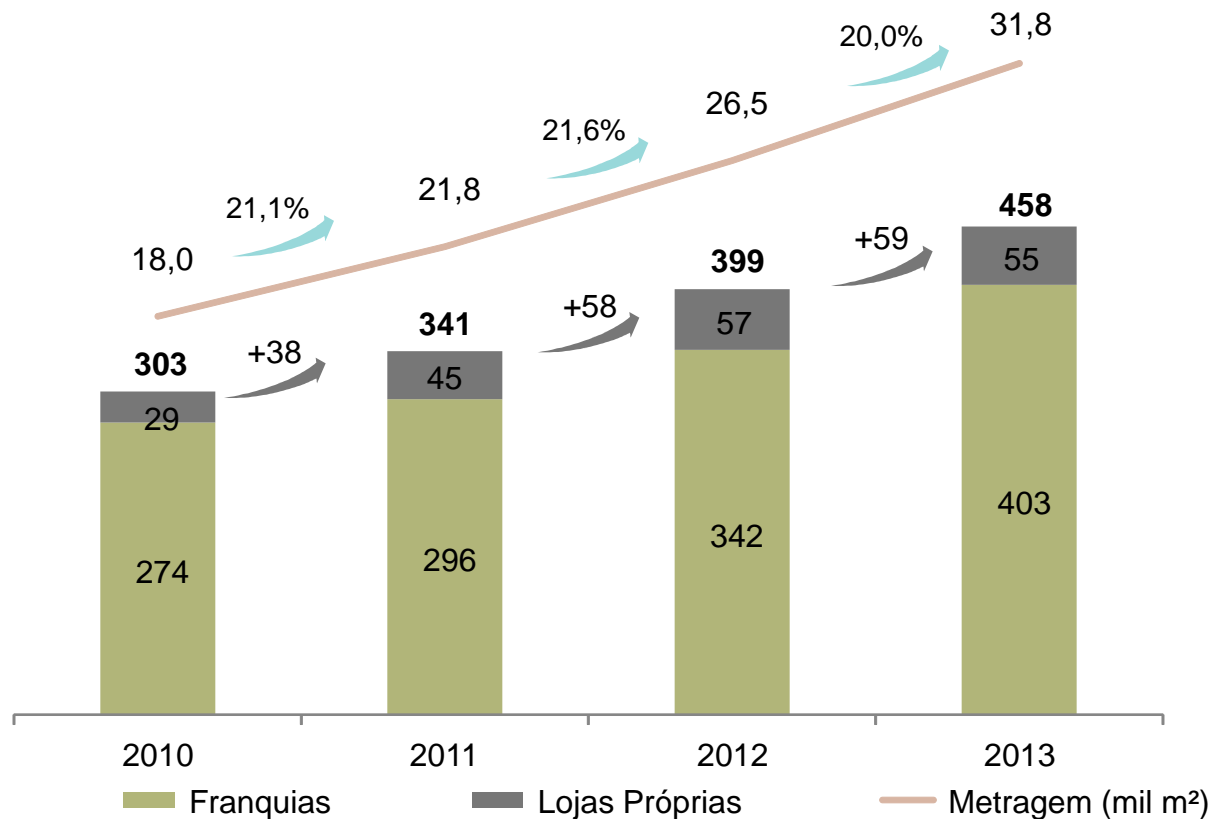


Todos as marcas apresentaram crescimento positivo em 2013. Destaque para o crescimento da marca Anacapri, alavancada pela abertura de 15 franquias desde o início de seu roll out.

1) Outras marcas: Redução de 58,5% no 4T13 e 43,4% em 2013.

Expansão da Rede de Distribuição

Expansão de Lojas Próprias e Franquias



AREZZO

Franquias	348
Lojas Próprias ¹	17
Multimarcas ²	1.046

SCHUTZ

Franquias	40
Lojas Próprias ¹	28
Multimarcas ²	1.476

Alexandre Birman

Lojas Próprias	2
Multimarcas ²	9

ANACAPRI

Franquias	15
Lojas Próprias	8
Multimarcas ²	936

A área de vendas cresceu 20,0% em 2013, devido à abertura de 59 lojas e ampliação da área de outras 4 lojas quando comparado com 2012. Excluindo outlets, a área de vendas teria crescido 17,0%.

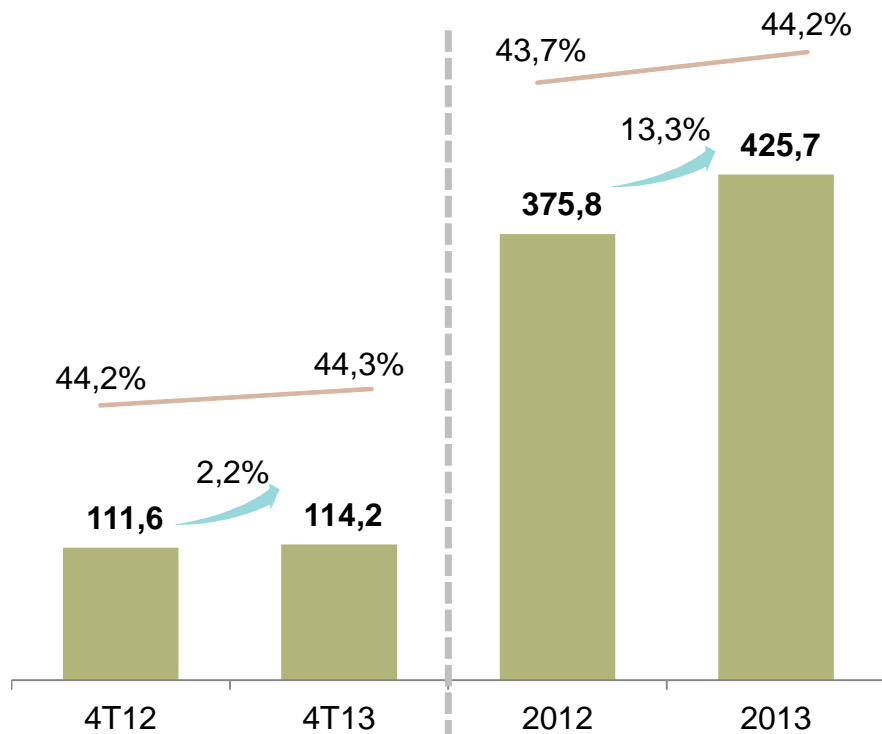
Note: área em milhares de m²

1) Inclui 6 *Outlets* cuja área é de 2.217 m²

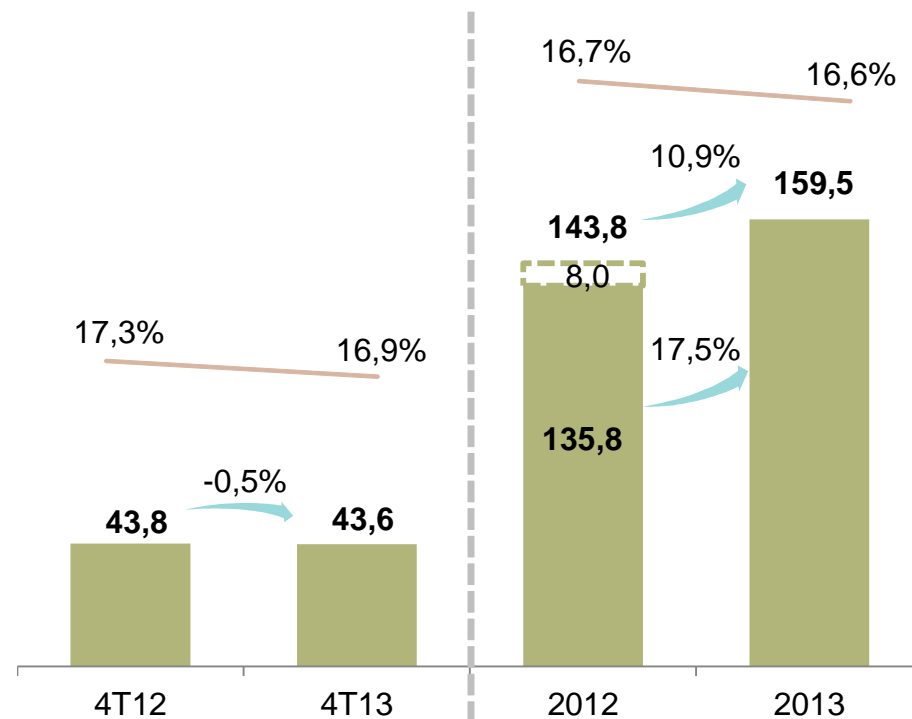
2) Mercado Interno

Lucro Bruto e EBITDA

Lucro Bruto (R\$ milhões)



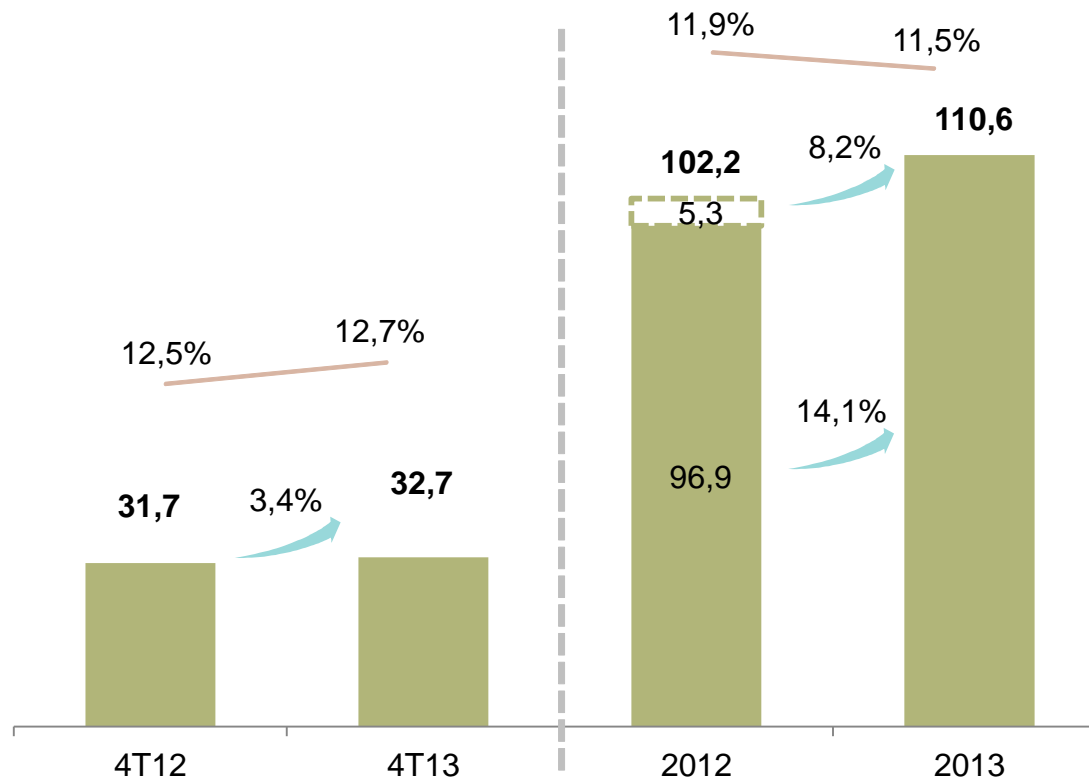
EBITDA (R\$ milhões)



Em 2013, a margem bruta alcançou 44,2%, expansão de 50 bps. O EBITDA do ano alcançou R\$159,5 milhões, crescimento recorrente de 10,9% ante 2012, com margem EBITDA praticamente em linha.

Lucro Líquido e Margem Líquida

Lucro Líquido (R\$ milhões)



O lucro líquido da Companhia atingiu R\$110,6 milhões no ano, com 11,5% de margem líquida. No 4T13, o lucro líquido apresentou crescimento de 3,4%, com margem líquida de 12,7%.

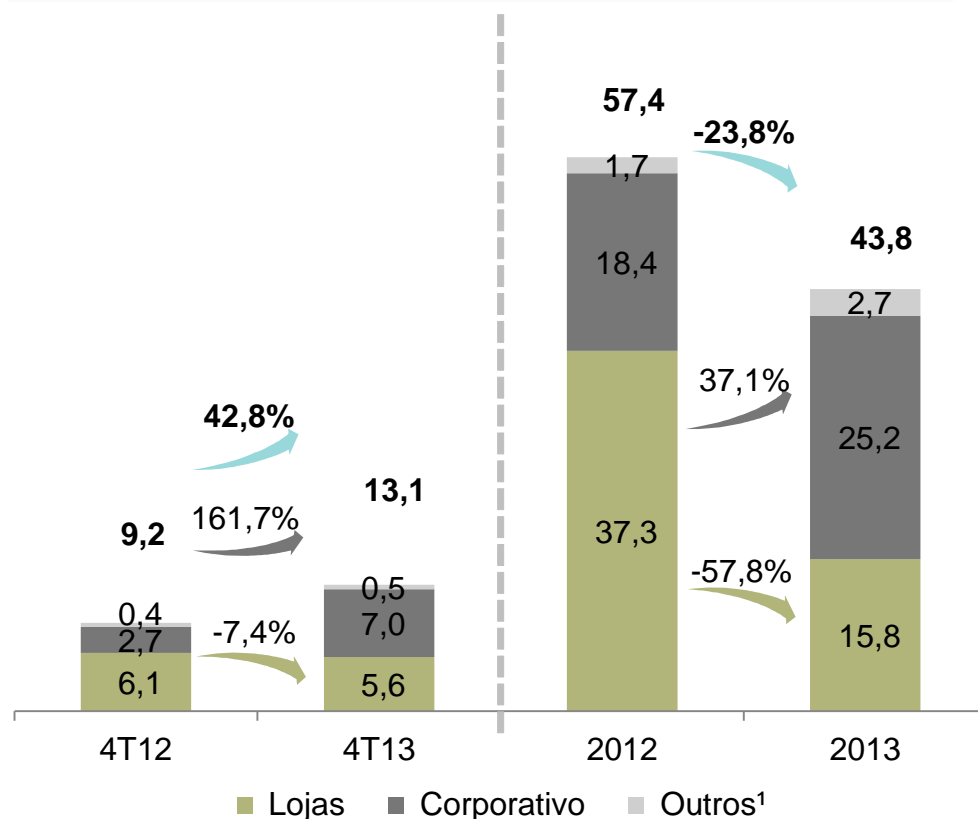
Geração de caixa operacional (R\$ mil)

Geração de caixa operacional	4T12	4T13	Variação	2012	2013	Variação
Lucro antes do imposto de renda e contribuição social	41.884	43.637	4,2%	133.504	156.117	16,9%
Depreciações e amortizações	2.349	3.193	35,9%	7.558	10.970	45,1%
Outros	(1.716)	8.250	n/a	(8.395)	8.304	n/a
Decréscimo (acrécimo) de ativos/passivos	(31.806)	(18.192)	-42,8%	(43.737)	(57.351)	31,1%
Contas a receber de clientes	(7.545)	(6.273)	-16,9%	(29.316)	(38.426)	31,1%
Estoques	6.822	14.472	112,1%	(19.206)	(9.313)	-51,5%
Fornecedores	(29.658)	(31.256)	5,4%	(1.779)	(648)	-63,6%
Variação de outros ativos e passivos circulantes e não circulantes	(1.425)	4.865	n/a	6.564	(8.964)	n/a
Pagamento de imposto de renda e contribuição social	(15.890)	(22.801)	43,5%	(37.708)	(46.306)	22,8%
Disponibilidades líq. geradas pelas ativ. operacionais	(5.179)	14.087	n/a	51.222	71.734	40,0%

A Companhia gerou R\$71,7 milhões de caixa operacional no ano, refletindo o maior lucro operacional do período.

Investimentos (CAPEX) e Endividamento

CAPEX (R\$ milhão)



Caixa e endividamento (R\$ milhão)

Posição de caixa e endividamento	4T12	3T13	4T13
Caixa	202.154	199.780	185.691
Dívida total	94.084	109.042	98.418
Curto prazo	42.843	66.930	59.835
% dívida total	45,5%	61,4%	60,8%
Longo prazo	51.241	42.112	38.583
% dívida total	54,5%	38,6%	39,2%
Dívida líquida	(108.070)	(90.738)	(87.273)
EBITDA LTM	135.763	159.675	159.460
Net Debt /EBITDA LTM	-1.0x	-0.6x	-0.5x

No ano a Companhia investiu R\$43,8 milhões, sendo R\$15,8 milhões para aberturas e reformas de lojas e R\$25,2 milhões em investimentos corporativos. O endividamento total alcançou R\$98,4 milhões.

1) Outros: crescimento de 5,8% no 4T13 e de 63,3% em 2013.

Contatos

Diretor Financeiro e de RI

Thiago Borges

Gerente de RI

Leonardo Pontes dos Reis, CFA

Especialista de RI

Vanessa Sorechio

Analista de RI

Leandro Vieira

Telefone: +55 11 2132-4300

ri@arezzoco.com.br

www.arezzoco.com.br

AREZZO
&CO